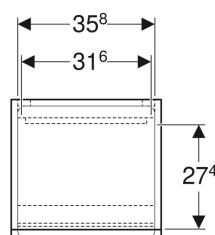
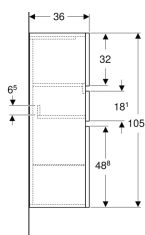



Geberit Renova Plan Mittelhochschrank mit zwei Türen und einer Schublade



Beispielbild



Eigenschaften

- FSC™ C134279 zertifiziert
- Wandhängend
- Mit zwei Türen
- Mit einer Schublade
- Griffmulde zum Öffnen
- Tür mit Dämpfungsmechanismus
- Schublade mit Selbststeinzug
- Anschlagseite links oder rechts

- Glaseinlegeboden versetzbar
- Feuchtigkeitsbeständig
- Front aus MDF
- Vormontiert geliefert

Technische Daten

Werkstoff	Hochverdichtete Dreischicht-Holzspanplatte
Maximale Schubladenbelastung	30 kg

Lieferumfang

- Seitenschrank
- Glaseinlegeboden

- Befestigungsmaterial

Art.-Nr.	Farbe / Oberfläche	B	H	T	VE1
501.922.01.1	weiß / lackiert hochglänzend	39 cm	105 cm	36 cm	1 St.
501.922.JK.1	lava / lackiert matt	39 cm	105 cm	36 cm	1 St.
501.922.00.1 *	Nussbaum hickory hell / Folie strukturiert	39 cm	105 cm	36 cm	1 St.
501.922.JR.1 *	Nussbaum hickory / Folie strukturiert	39 cm	105 cm	36 cm	1 St.

* Auftragsbezogene Produktion

Zubehör

- Geberit Magnethalter
- Geberit Vergrößerungsspiegel
- Geberit Set Füße
- Geberit Steckdosenelement
- Geberit Steckdosenelement mit USB-Anschluss
- Geberit Schranklicht versetzbar, Akkubetrieb