

Badewanne - Tara.

Wannenauslauf für Wandmontage - chrom

Artikelnummer: 13 801 892-00

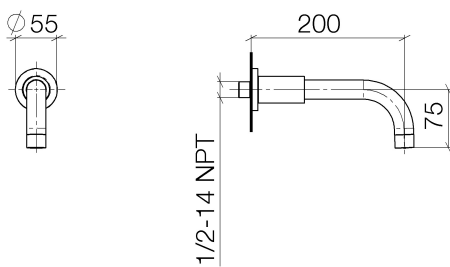


- Ausladung 200 mm
- runder Normalstrahl
- Rosette Ø 55 mm
- Bohrungsdurchmesser 37 mm
- Anschluss 1/2"
- Durchfluss max. 29 l/min bei 3 bar Fließdruck
- Armaturengruppe nach DIN 4109: 1



chrom

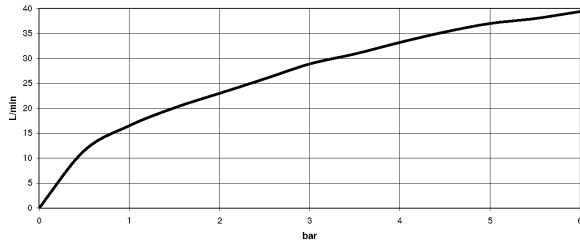
## Maßzeichnung



Alle Angaben in mm / inch = mm x 0,0394

Badewanne - Tara.  
Wannenauslauf für Wandmontage - chrom  
Artikelnummer: 13 801 892-00

### Durchflussdiagramm



## Badewanne - Tara.

Wannenauslauf für Wandmontage - chrom

Artikelnummer: 13 801 892-00

### Weitere Oberflächenvarianten



platin matt

13 801 892-06




platin

13 801 892-08



weiß matt

13 801 892-10



messing gebürstet

13 801 892-28



schwarz matt

13 801 892-33

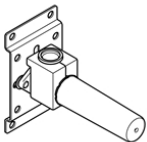


Dark Platin matt

13 801 892-99

Weitere Oberflächen auf Anfrage (x-tra Service)

### Empfohlenes Zubehör



35 085 970 90

UP-Wandwinkel -