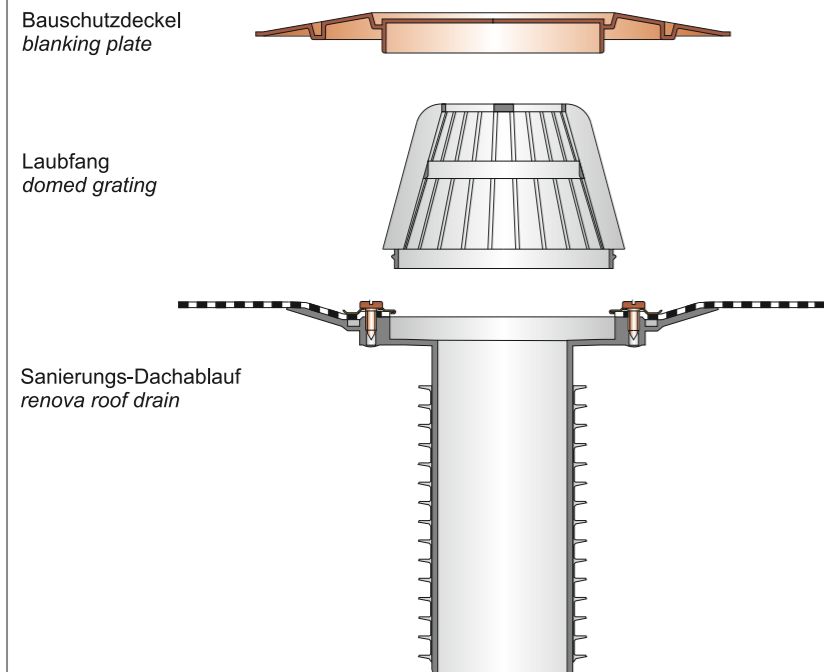


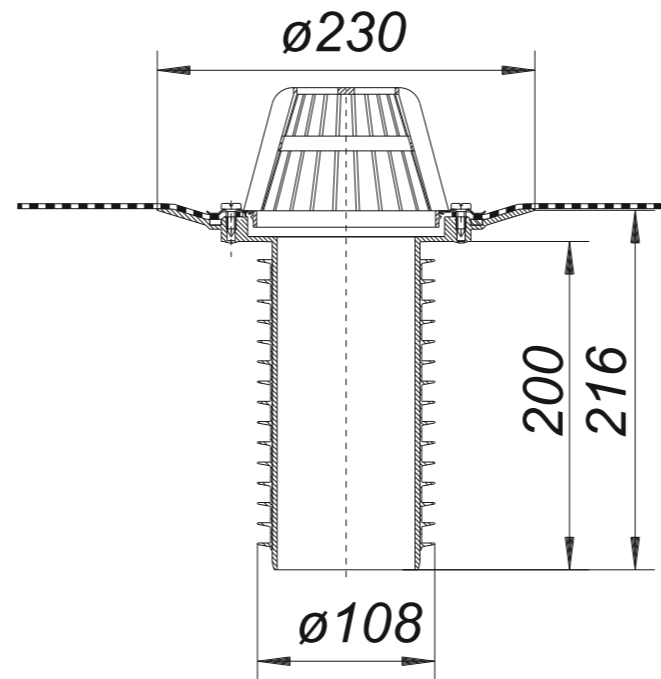
DALLMER Sanierungs-Dachablauf 84 D Dallbit
DALLMER renova roof drain 84 D DallBit

Inhalt der Lieferung / Contents



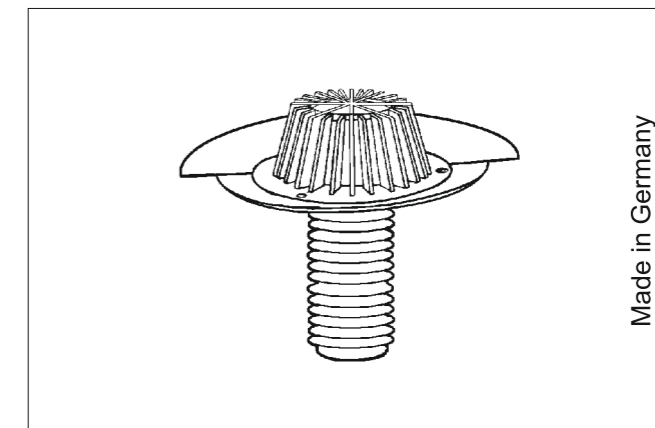
Montagehinweise / Installation instructions

Einbau-Maße / Installation dimensions



Hinweis: Die Einhaltung dieser Einbau-Empfehlung ist Voraussetzung für einen Gewährleistungsanspruch auf der Grundlage unserer Verkaufs- und Lieferbedingungen.
Note: Installation according to these instructions is a condition for considering any guarantee claim. Please see our conditions of sale and terms of delivery.

DALLMER Sanierungs-Dachablauf 84 D Dallbit
DALLMER renova roof drain 84 D DallBit



Art.-Nr. / item no.:
832269



Stück
piece
1

für DN 100.
Mit aufgeschweißter Bitumenschweißbahn-Manschette, Laubfang und Bauschutzdeckel.

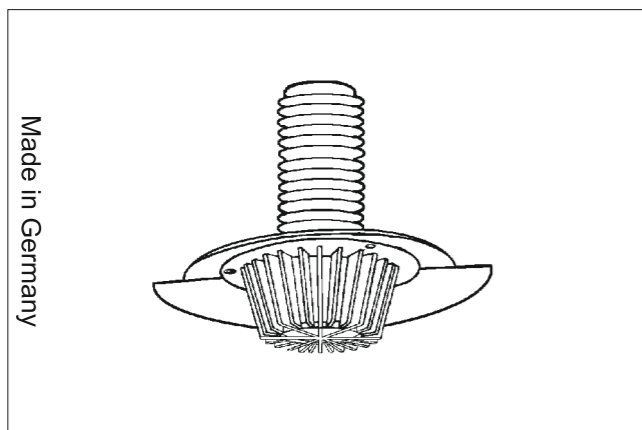
suitable for DN 100.
With welded on bitumen membrane collar, domed grating and blanking plate.

DALLMER

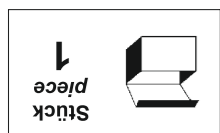
Dallmer GmbH + Co. KG · Wiebelsheidstr. 25 · 59757 Arnsberg · Germany
Telefon +49 2932 9616 · 0 · Fax +49 2932 9616 · 222 · info@dallmer.de · www.dallmer.de

Hinweis: Die Einhaltung dieser Einbau-Empfehlung ist Voraussetzung für einen Gewährleistungsanspruch auf der Grundlage unserer Verkaufs- und Lieferbedingungen.
Note: Installation according to these instructions is a condition for considering any guarantee claim. Please see our conditions of sale and terms of delivery.

für DN 100.
 Mit aufgeschweißter Bitumenschweißbahn-Manschette, Laubfang und Bauschutzdeckel.
 suitable for DN 100.
 With welded on bitumen membrane collar, domed grating and blanking plate.

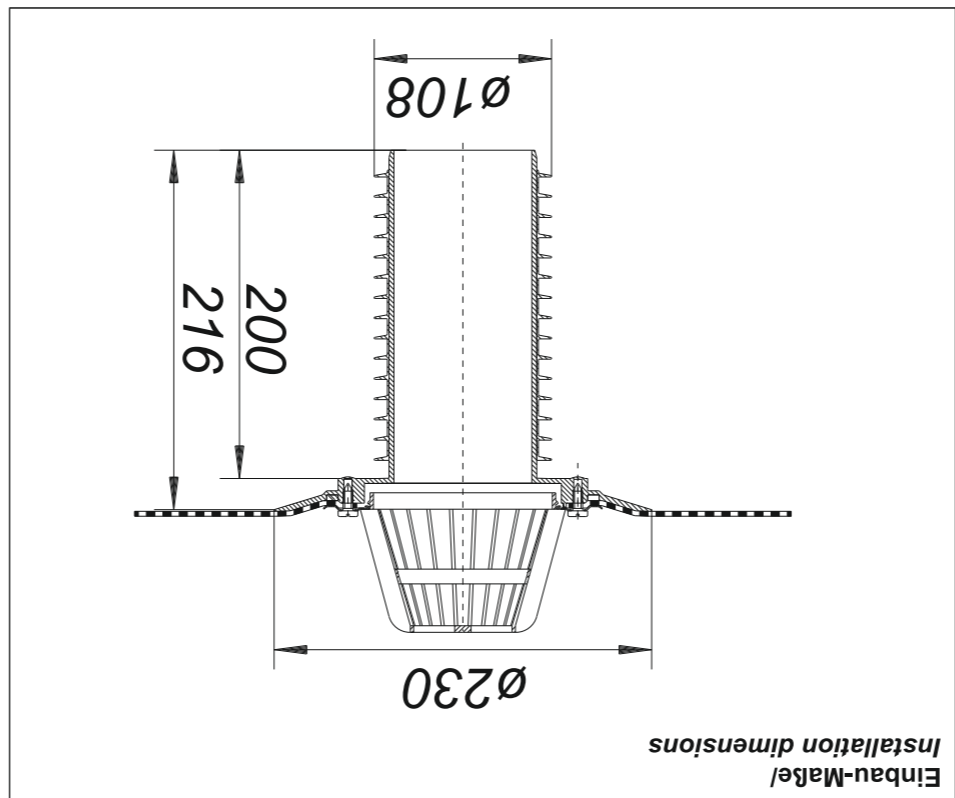


Made in Germany

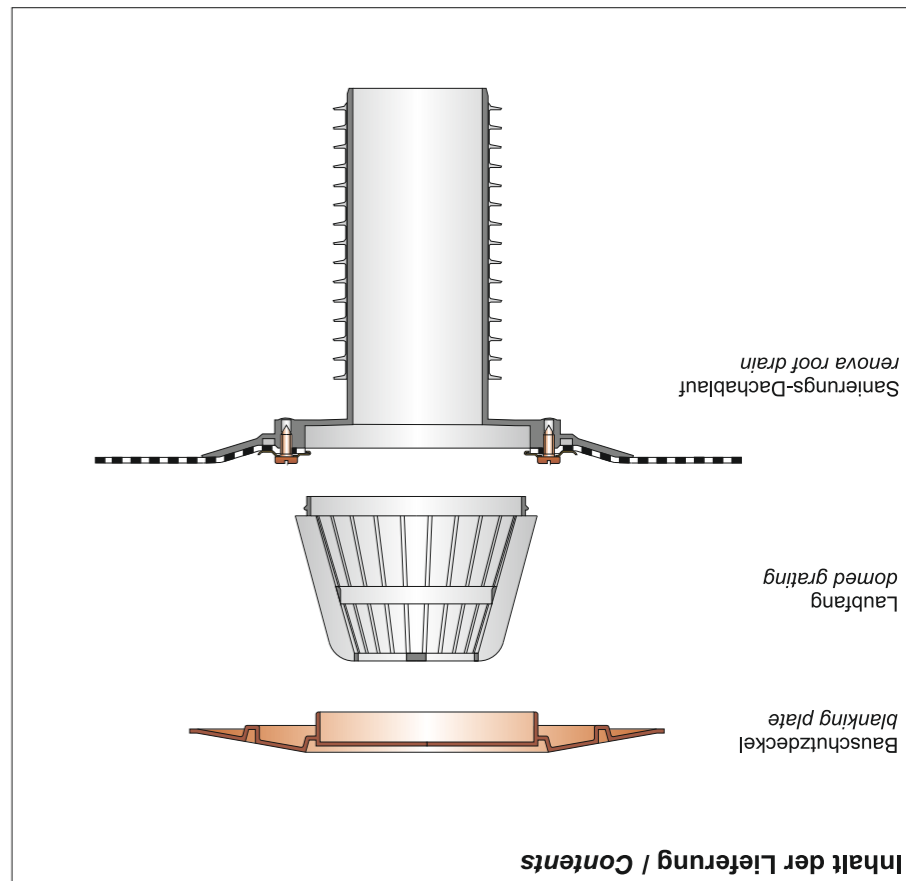


Art.-Nr. / Item no.: **832269**

DALLMER Sanierungs-Dachablauf 84 D DallBit



Montagehinweise / Installation instructions



DALLMER Sanierungs-Dachablauf 84 D DallBit

Lieferbares Zubehör / accessories

| | | |
|--|--|--|
| Aufstockelement 85 Nur in Verbindung mit Artikel 839503 verwenden! extension piece 85 Use only with item 839503! Art.-Nr. 831569 | Aufstockelement 85 DallBit Nur in Verbindung mit Artikel 839503 verwenden! extension piece 85 DallBit Use only with item 839503! Art.-Nr. 832566 | Edelstahl-Flanschring S 10 stainless steel clamping ring S 10 Art.-Nr. 839503 |
| Geruchssperre S 10 Nur in Verbindung mit den Aufsätzen S 10 verwenden! odour guard S 10 Use only with gratings S 10! Art.-Nr. 495839 | Zentrierring S 10 support ring S 10 Art.-Nr. 495013 | Anschluß-Manschette S 10 Nur in Verbindung mit Artikel 839503 verwenden! membrane collar S 10 Use only with item 839503! Art.-Nr. 790316 PVC-weich 790323 EPDM |
| Rückstaudichtung S 10 Nur in Verbindung mit Artikel 839503 verwenden! backflow seal S 10 Use only with item 839503! Art.-Nr. 495020 | Kiesfang S 10 Nur in Verbindung mit Artikel 839503 verwenden! gravel guard S 10 Use only with item 839503! Art.-Nr. 495822 | Laubfang S 10 Nur in Verbindung mit Artikel 839503 verwenden! domed grating S 10 Use only with item 839503! Art.-Nr. 495815 |

Aufsätze / gratings

mit Zentrierring / with support ring

| | | |
|-------------------------------|----------------------------------|-------------------------------|
| E 10 Art.-Nr. 510006 | EN 10 Art.-Nr. 510044 | KR 10 Art.-Nr. 510068 |
| EC 10 Art.-Nr. 510013 | PVC-EN 10 Art.-Nr. 510150 | ECS 10 Art.-Nr. 510020 |
| KE 10 Art.-Nr. 510051 | KEN 10 Art.-Nr. 510099 | |
| SEC 10 Art.-Nr. 510105 | SEN 10 Art.-Nr. 510136 | |

Montagehinweise / Installation instructions

| | | |
|--|---|---|
| | Montage: Sanierungs-Dachablauf in ein vorhandenes Ablaufgehäuse DN 100 einschieben. Ablauföffnung mit Bauschutzdeckel verschließen. | Installation Push renovating roof drain into existing drain body DN 100. Close drain opening with the blanking plate. |
| | Mit weiteren Bitumenschweißbahnen eine materialgleiche Verbindung herstellen. | Bond to bitumen membrane roof. |
| | Laubfang einsetzen. | Snap in domed grating. |